ハイセレクト・シリーズ用注文仕様

下記の要領で、ご注文下さい。

型　式		
①	ー	②

1次圧力計	2次圧力計
③	④

①　②

①	②	
AHN	−1	−2
AHSN	−1	−2
BHN	−1	−2
BHSN	−1	−2
CHN	−1	−2
CHSN	−1	−2
CHU	−1	−2
CHSU	−1	−2
GHN	−1	−2
GHSN	−1	−2

圧力計 ネジサイズ	出入口 ネジサイズ
G1/4	G1/4

③④

記　号	圧力レンジ
35	0〜35MPa
25	0〜25MPa
10	0〜10MPa
6	0〜6MPa
4	0〜4MPa
2.5	0〜2.5MPa
1.6	0〜1.6MPa
1	0〜1MPa
0.6	0〜0.6MPa
0.4	0〜0.4MPa
0.25	0〜0.25MPa
0.16	0〜0.16MPa
0.1	0〜0.1MPa
N	圧力計ナシ・開放
P	圧力計ナシ プラグ止め
各記号	各種継手
詳細記入	その他 （圧力計エルボ付等）

その他

⑧

⑧

記　号		形　状	
ストップ弁・流量計用出口ジョイント	NN6	M16ー$^{\phi}$6用 袋ナット・ニップルセット	
	NN8	M16ー$^{\phi}$8用 袋ナット・ニップルセット	
	HN6	M16ー$^{\phi}$6用袋ナット・ ホースニップルセット	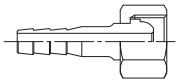
	HN8	M16ー$^{\phi}$8用袋ナット・ ホースニップルセット	
	HN9	M16ー$^{\phi}$9用袋ナット・ ホースニップルセット	
	HN12	M12ー$^{\phi}$6用袋ナット・ ホースニップルセット	
	FOG	M12メスーRc1/4 変換ジョイントセット	
	FO16R	M12メスーM16右オス 変換ジョイントセット	
	FO16L	M12メスーM16左オス 変換ジョイントセット	
	H6B	$^{\phi}$6ーR1/4（黄銅製）	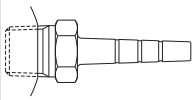
	H8B	$^{\phi}$8ーR1/4（黄銅製）	
詳細記入		その他	

バルブ

⑦

⑦

バルブ	記　号	形　状	
ストップ弁	VM-12	入口G1/4, 出口 M12X1.0オス	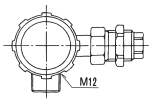
	VM-16	入口G1/4, 出口 M16X1.5オス	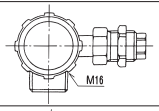
	VR-04	入口G1/4, 出口 Rc1/4	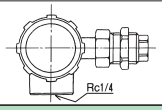

流量計	記　号	ガス名
流量計 入口G1/4, 出口 M12X1.0(右)オス	CFS10	O_2, N_2, Ar, CO_2用
	CFS25	O_2, N2, Ar, CO_2用
	CFS30	H_2, He用
	CFS50	O_2, N_2, Ar, CO_2, H_2, He用
	CFS100	O_2, N_2, Ar, CO_2用
	CFL10	O_2, N_2, Ar, CO_2用
	CFL25	O_2, N_2, Ar, CO_2用
	CFL30	H_2, He用
	CFL50	O_2, N_2, Ar, CO_2, H_2, He用
	CFL100	O_2, N_2, Ar, CO_2用
詳細記入		その他

流量計、ストップ弁・流量計出口ジョイント組合せ図は、29ページをご参照下さい。

入口継手	出口継手
⑤	⑥

2圧縮リング継手は、指定のない限り、Swagelok社製Swagelok継手とします。	
	ネジサイズ詳細
M16	M16×1.5 オスネジ又はメスネジ
M12	M12×1.0 オスネジ又はメスネジ
R1/4	管用テーパー・オスネジ（旧PT1/4オス）
Rc1/4	管用テーパー・メスネジ（旧PT1/4メス）
G1/4	管用平行ネジ・オスネジ又はメスネジ

⑤⑥

	記号 ステンレス製	記号 真鍮製	形状	
足ネジセット	―	R2L, R2S	W22山14右ーG1/4 足ネジセット	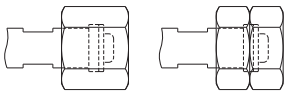
	―	L1L, L1S	ϕ21山14左ーG1/4 足ネジセット	
	―	L2L, L2S	W22山14左ーG1/4 足ネジセット	
	―	R7L, R7S	W27×2.0右ーG1/4 足ネジセット（N_2O又はCO_2）	
	―	R3/4S	3/4ー16UNF右ーG1/4 足ネジセット	
	―	L3/4S	3/4ー16UNF左ーG1/4 足ネジセット	
2圧縮リング継手（インチサイズ）Swagelok又はFinelok	U1	U1B	ϕ3.18ーR1/4 オスコネクター	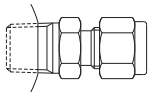
	U2	U2B	ϕ6.35ーR1/4 オスコネクター	
	U3	U3B	ϕ9.53ーR1/4 オスコネクター	
	U4	U4B	ϕ12.7ーR1/4 オスコネクター	
	UL1	UL1B	ϕ3.18ーR1/4 オスエルボ	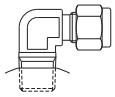
	UL2	UL2B	ϕ6.35ーR1/4 オスエルボ	
	UL3	UL3B	ϕ9.53ーR1/4 オスエルボ	
	UL4	UL4B	ϕ12.7ーR1/4 オスエルボ	
	T1	T1B	ϕ3.18（チューブ）ーR1/4 オスアダプター	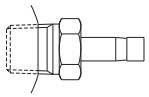
	T2	T2B	ϕ6.35（チューブ）ーR1/4 オスアダプター	
	T3	T3B	ϕ9.53（チューブ）ーR1/4 オスアダプター	
	T4	T4B	ϕ12.7（チューブ）ーR1/4 オスアダプター	
2圧縮リング継手（ミリ・サイズ）Swagelok又はFinelok	Um3	Um3B	ϕ3ーR1/4 オスコネクター	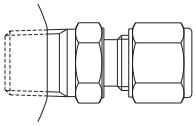
	Um4	Um4B	ϕ4ーR1/4 オスコネクター	
	Um6	Um6B	ϕ6ーR1/4 オスコネクター	
	Um8	Um8B	ϕ8ーR1/4 オスコネクター	
	Um10	Um10B	ϕ10ーR1/4 オスコネクター	
	Um12	Um12B	ϕ12ーR1/4 オスコネクター	
	ULm3	ULm3B	ϕ3ーR1/4 オスエルボ	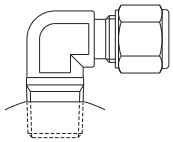
	ULm4	ULm4B	ϕ4ーR1/4 オスエルボ	
	ULm6	ULm6B	ϕ6ーR1/4 オスエルボ	
	ULm8	ULm8B	ϕ8ーR1/4 オスエルボ	
	ULm10	ULm10B	ϕ10ーR1/4 オスエルボ	
	ULm12	ULm12B	ϕ12ーR1/4 オスエルボ	
	Tm3	Tm3B	ϕ3（チューブ）ーR1/4 オスアダプター	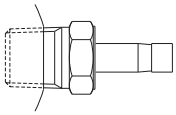
	Tm4	Tm4B	ϕ4（チューブ）ーR1/4 オスアダプター	
	Tm6	Tm6B	ϕ6（チューブ）ーR1/4 オスアダプター	
	Tm8	Tm8B	ϕ8（チューブ）ーR1/4 オスアダプター	
	Tm10	Tm10B	ϕ10（チューブ）ーR1/4 オスアダプター	
	Tm12	Tm12B	ϕ12（チューブ）ーR1/4 オスアダプター	
変換ジョイント	―	SR	R1/4-M16 オスコネクター	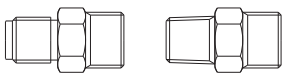
	―	SG	G1/4-M16 オスコネクター	
	―	SRL	R1/4-M16 オスエルボ	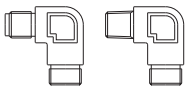
	―	SGL	G1/4-M16 オスエルボ	
	―	IPM-8	入口用 G1/4-Rc1/4	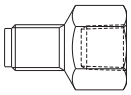
	―	IPM-10	入口用 G1/4-Rc3/8	
	―	IPM-15	入口用 G1/4-Rc1/2	
	―	IPO-8	入口用 G1/4-R1/4	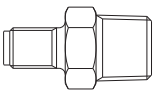
	―	IPO-10	入口用 G1/4-R3/8	
	―	IPO-15	入口用 G1/4-R1/2	
	―	OPM-8	出口用 G1/4-Rc1/4	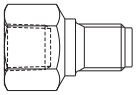
	―	OPM-10	出口用 G1/4-Rc3/8	
	―	OPM-15	出口用 G1/4-Rc1/2	
	―	OPO-8	出口用 G1/4-R1/4	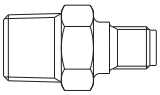
	―	OPO-10	出口用 G1/4-R3/8	
	―	OPO-15	出口用 G1/4-R1/2	
その他	N		接続継手なし	
	詳細記入		その他	