フロート式流量計付圧力調整器

ハイセレクト・AHN,BHN シリーズ

AHN-1/AHSN-1

AHN-2/AHSN-2

BHN-1/BHSN-1

BHN-2/BHSN-2

■標準仕様　▲…2次側圧力等、使用条件をご連絡下さい。

仕様 / 型式	ボンベ	配管	適用ガス Ar	適用ガス N_2	適用ガス O_2	適用ガス Air	適用ガス CO_2	適用ガス He	適用ガス H_2	本体 ダイヤフラム シート	MAX 1次圧力 MPa	調整圧力 MPa	1次圧力計 MPa	2次圧力計 MPa	流量計 ℓ/min (標準状態)	入口接続	出口接続	質量 kg
AHN-1	●		●	●	●	●				C3771B CR C3604B	15.0	0.1～0.6	0～25	0～1.0	(Ar, N_2, O_2, CO_2) 2～25 (He, H_2) 3～30 *その他オプションは、25ページをご参照下さい。	W22山14(右)	M12X1.0 (右)オネジ, 1/4(φ6) ホース口 *その他オプションは、23～24ページをご参照下さい。	1.5
AHN-2	●		●	●	●	●						0.15固定		なし				1.2
AHSN-1	●							●		C3771B SUS316 C3604B		0.1～0.6		0～1.0		(He)φ21山14(左)		1.5
AHSN-2	●							●				0.15固定		なし				1.2
CHN-1,2		●	●	●	●	●	●			C3771B CR C3604B	0.99	0.1～0.3	なし	0～0.6		W22山14(右)		1.2
CHU-1,2		●	●	●	●	●	●									3/4-16UNF(右)		
CHSN-1		●						●	●	C3771B SUS316 C3604B						(He)φ21山14(左) (H₂)W22山14(左)		
CHSN-2		●						●	●									
GHN-1	●		●	●	●	●				C3771B CR C3604B	15.0	0.1～0.6	0～25	0～1.0		W22山14(右)		1.5
GHN-2	●		●	●	●	●						0.15固定		なし				1.2
GHSN-1	●							●	●	C3771B SUS316 C3604B		0.1～0.6		0～1.0		(He)φ21山14(左) (H₂)W22山14(左)		1.5
GHSN-2	●							●	●			0.15固定		なし				1.2
BHN-1	●		●	●	●	●	▲			C3771B CR C3604B		0.1～0.3		0～0.6		W22山14(右)		2.0
BHN-2	●		●	●	●	●	▲					0.15固定		なし				1.8
BHSN-1	●							●	●	C3771B SUS316 C3604B		0.1～0.3		0～0.6		(He)φ21山14(左) (H₂)W22山14(左)		2.0
BHSN-2	●							●	●			0.15固定		なし				1.8

フロート式流量計付圧力調整器

ハイセレクト・CHN,GHN シリーズ

CHN-1,CHU-1/CHSN-1

CHN-2,CHU-2/CHSN-2

GHN-1/GHSN-1

GHN-2/GHSN-2

■特長

AHN/AHSN	BHN/BHSN	CHN・CHU/CHSN	GHN/GHSN
＊特殊減圧構造により、二段式圧力調整器と同等の性能が得られ、安定したガス供給ができます。	＊二段減圧構造で、1次圧力の大幅な変化があっても、出口圧力は変動することなく、安定したガス供給が得られます。	＊配管ライン・末端に接続し最高1.0MPaの圧力を0.1MPa～0.3MPaに調整することができます。	＊汎用型で幅広い用途にご使用になれます。

【AHN/GHN型 流量表】

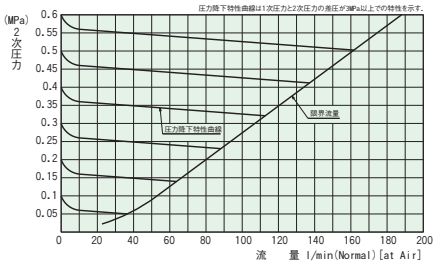

【BHN型 流量表】

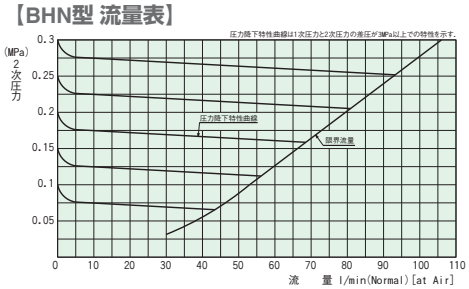
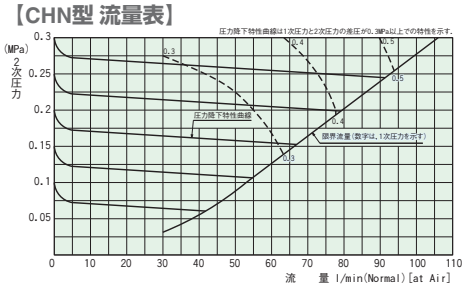
【CHN型 流量表】