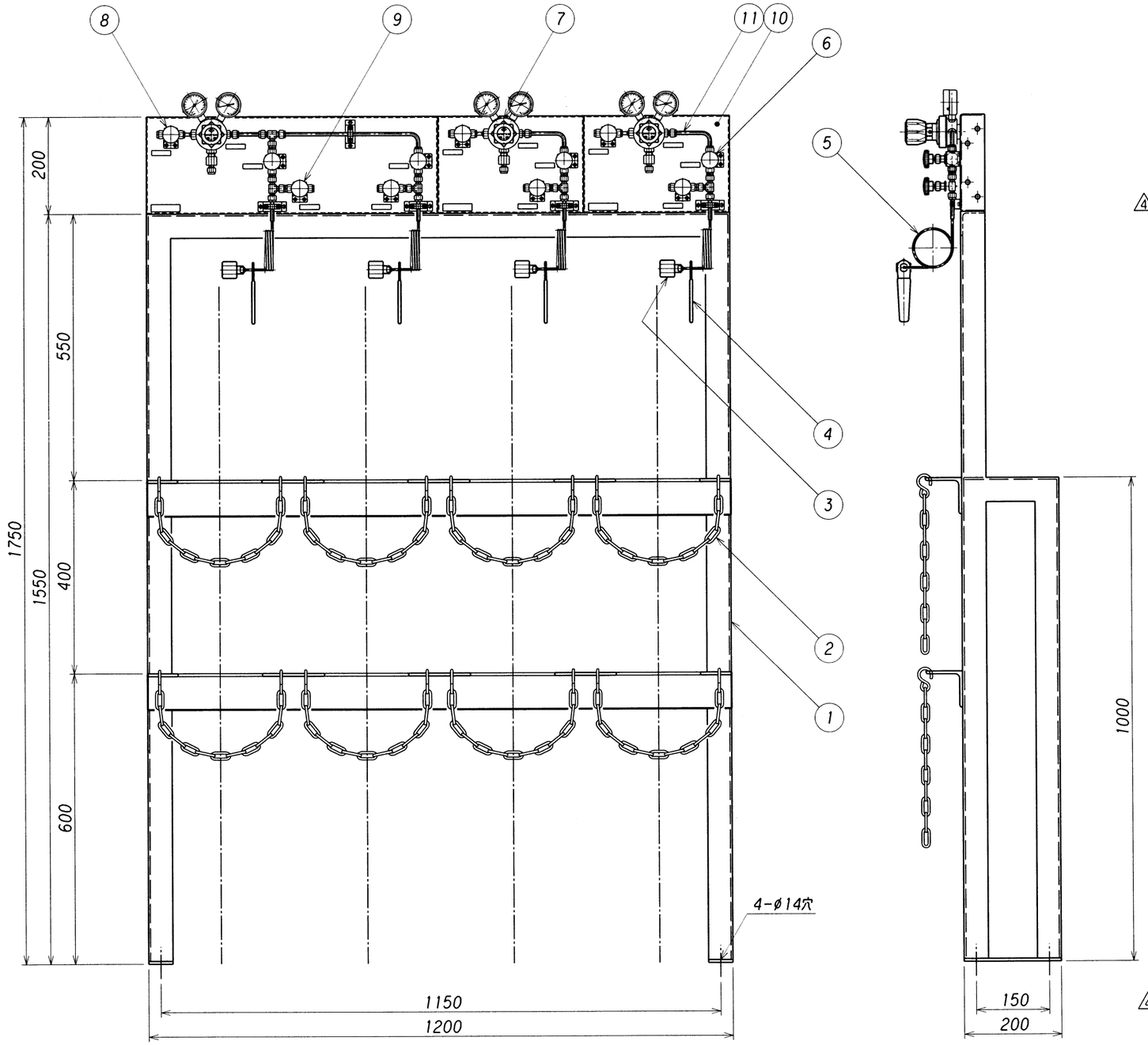

供給接続口オプション

1．レジューサー

3/8″：□
ø8mm：□
ø10mm：□

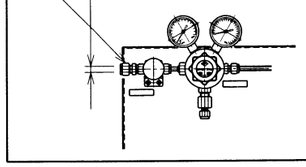

2．乾式安全器

1/4″：□
3/8″：□
ø8mm：□

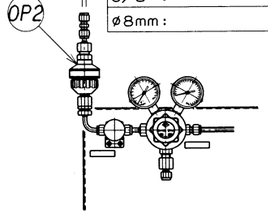

△4 設計仕様

ガス名					
ガスの種類			毒・燃・特殊以外	毒・燃・特殊以外	毒・燃・特殊以外
圧力 MPa	1次	設計	16.2	16.2	16.2
		常用	14.70	14.70	14.70
	2次	設計	0.9	0.9	0.9
		常用	0.7	0.7	0.7
温度	℃	設計	-10~+40	-10~+40	-10~+40
		常用	35	35	35
流量 l/min(Normal)			50	50	50
容器接続継手					
製作台数					

※ 雨水、雪等の掛かる場所、直射日光の当る場所には、設置しないで下さい。
※ 毒性ガス及び腐食性ガスには、非対応です。
※ 圧力調整器において断熱膨張による極度の温度低下が発生し、圧力調整機能が損なわれる場合があります。　設計仕様流量以下で使用して下さい。
※ 可燃性ガスのブロー及び逃し弁の末端は、屋外の安全な場所へ放出できる様、配管施工して下さい。
※ 不活性及び支燃性ガスを密閉された部屋には、放出しないで下さい。

番号 ITEM	名称 NAME OF PARTS	材質 MATERIAL	数量 Q'TY	摘要 REMARKS
OP 2	H_2 用乾式安全器	C3771B		
OP 1	レジューサー	SUS316		
11	配管	SUS304TP-S	3式	ø6.35Xt1.0
10	パネル	SUS304	3	t2 ミガキ材
9	1次ブロー弁	SUSF316	4	
8	供給弁	SUSF316	3	
7	圧力調整器	SUS316	3	EX-100mkⅡ-G_2
6	ネック弁	SUSF316	4	
5	連結管	SUS304TP-S	4	ø4Xt1.0
4	レバー	SPCC	4	
3	ボンベ接続金具	C3604B	4	
△4 2	クサリ	SWRM	8	線径5mm
1	架台	SS400	1	L50/t4,75/t6

符号 SYM	理由 REASON	改訂内容 DESCRIPTIONS	改訂日 DATE	改訂者 CHECKED	承認 APPROVED
△3	D	部品欄 O_2 仕様削除。	'99.4.1.	HAYASHI	浪本
△2	B	最高設計温度変更。40→60	'98.10.16.	HAYASHI	田島
△1	D	圧力単位SI単位へ及びパネル形状変更。	'98.9.25.	HAYSHI	田島
△4	B，D	仕様欄 変更。材質修正。	2004. 6.30	HAYASHI	浪本

経歴 CARRIER

改訂理由 REASON：A・客先要求 CLIENT REQ.　B・設計変更 DESIGN CHANGE　C・誤記訂正 MIS-ENTY CORR.　D・その他 OTHERS

承認 APPROVED	浪本
検図 CHECKED	田島
設計 DESIGNED	田島
作図 DRAWN	晨

第三角法 THIRD ANGLE PROJECTION METHOD

設備 PLAN：分析ガス・標準ガス供給設備

材材 MATERIAL	----	個数 Q'TY	
作成日 DATE	1995. 7.14	尺度 SCALE	1:10

株式会社 千代田精機 CHIYODA SEIKI Co.,Ltd.

名称 TITLE：スペクティー　容器架台セット

MDS-44B <SP-2B，SP-1BX1>

1次ブロー弁タイプ　単位 DIMENSION mm

図番 DWG.No. SSP-MDS-44B-211　REV. △4