バルブ，集合装置構成部品，その他の機器

D

❶バルブ…低圧用ストップバルブ，Cバルブ，CO_2ネックバルブ …溶断用ストップバルブ

SV-30-1/4，SV-30-3/8，SV-30-1/2，SV-150-C，KV-150-8…MV（認定品）16SN-R，16SN-L，16NS-R，16NS-L，16SS-R，16SS-L

【ストップバルブ、その他】

- 一般低圧用のストップバルブとして、使用します。
- SVシリーズは、出入口がRcネジで、小型に設計され使いやすく、本体材質は真鍮製です。
- 16SN-R/L，16NS-R/L，16SS-R/Lシリーズは、出入口がM16×1.5(右･左)で、大型･特殊吹管等の入口ストップバルブや、溶断用圧力調整器の出口ストップバルブとして、又ホース間のストップバルブとして使用します。



SV-30-1/4



SV-30-3/8



SV-30-1/2

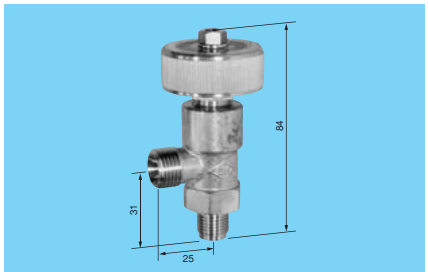

SV-150-C



KV-150-8



16SN-R, 16SN-L



16NS-R, 16NS-L

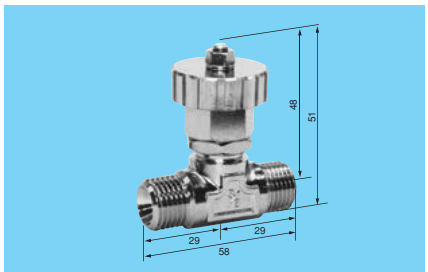

16SS-R, 16SS-L

【標準仕様】

仕様＼型式		低圧用ストップバルブ			Cバルブ	CO_2ネックバルブ
	型式	SV-30-1/4	SV-30-3/8	SV-30-1/2	SV-150-C	KV-150-8
	認定品	MV-30-1/4	MV-30-3/8	MV-30-1/2	MV-150-C	MV-150-8
適用ガス		O_2, N_2, Ar, CO_2, H_2, He, LPG等			O_2, N_2, Ar, CO_2, H_2, He, LPG等	
材質	本体	C3771B			C3771B	
	ディスク	ナイロン			ダイフロン	
設計圧力		3.0MPa			16.2MPa	
使用温度		−10〜＋60℃				
入口接続		Rc1/4	Rc3/8	Rc1/2	G1/4	W22山14(オネジ)
出口接続		Rc1/4	Rc3/8	Rc1/2	M16×1.5(オネジ)	W22山14(オネジ)
弁座径φmm		6.5	7.0	8.5	3.5	8.0
CV値		0.9	1.0	1.2	0.35	1.0
質量g		210	230	400	245	650

認定品仕様－MVシリーズ

御注文時に下記項目をご指定下さい。

- 型式
- 流体名
- 設計圧力
- 入口／出口特殊継手

【標準仕様】※溶断機器用

仕様＼型式		吹管入口ストップバルブ		圧力調整器出口ストップバルブ		ホース間用ストップバルブ	
	型式	16SN-R	16SN-L	16NS-R	16NS-L	16SS-R	16SS-L
	認定品	なし					
適用ガス		O_2	C_2H_2, LPG等	O_2	C_2H_2, LPG等	O_2	C_2H_2, LPG等
材質	本体	C3771B					
	ディスク	メタルタッチ					
設計圧力		3.0MPa					
使用温度		−10〜＋60℃					
入口接続		M16×1.5オス(右)	M16×1.5オス(左)	M16×1.5メス(右)	M16×1.5メス(左)	M16×1.5オス(右)	M16×1.5オス(左)
出口接続		M16×1.5メス(右)	M16×1.5メス(左)	M16×1.5オス(右)	M16×1.5オス(左)	M16×1.5オス(右)	M16×1.5オス(左)
質量g		190				170	